





Bastelecke

Fensterbild - Weckenzwinger



- Mütze = weiß/beige
- Goller = weinrot, oberer Teil beige
- Abschluss Goller = schwarz
- Wecken = braun
- Bommel = weinrot
- Gesicht = braun
- Augen = schwarz
- Mund = rot, innen dünner streifen weiß
- Nase, (Nasenhöcher, Augenbrauen) = hellbraun oder schwarz

Mund, Nase, Augen und Augenbrauen entweder aufkleben oder ausschneiden und die passende Farbe dahinter kleben.



Bommel am Ende der Mütze

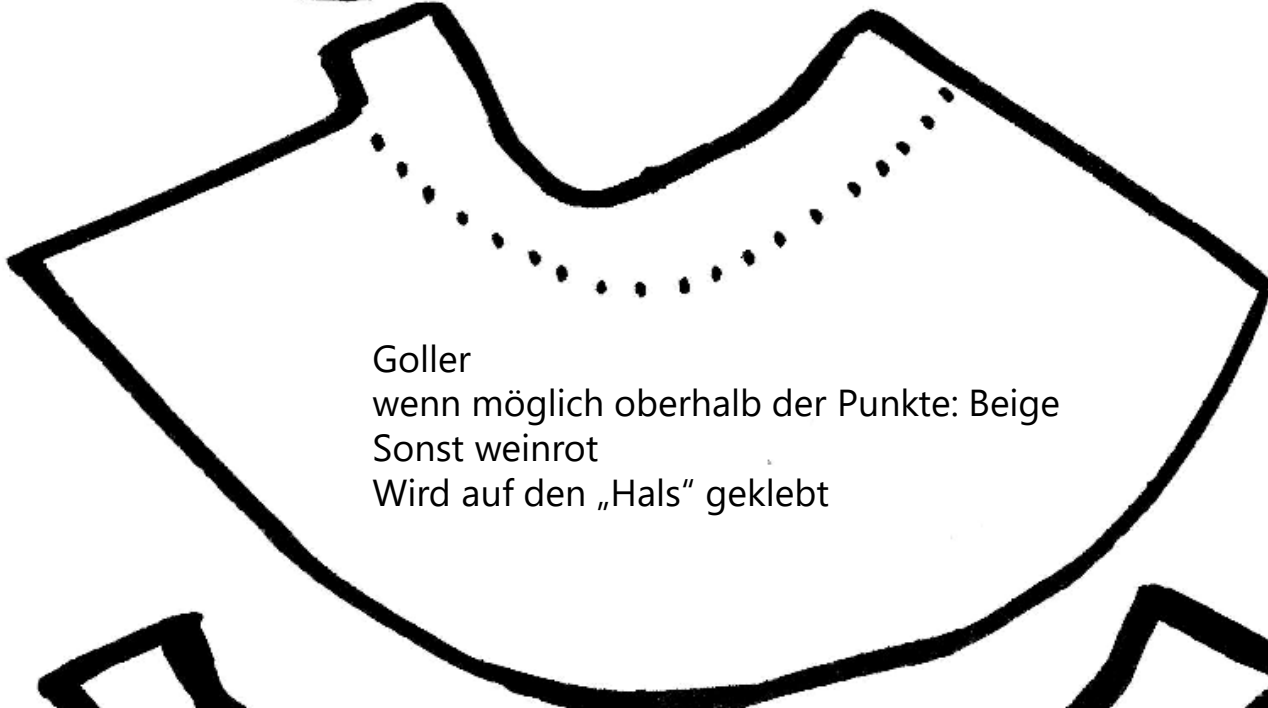
○ 4x Wecken an Goller



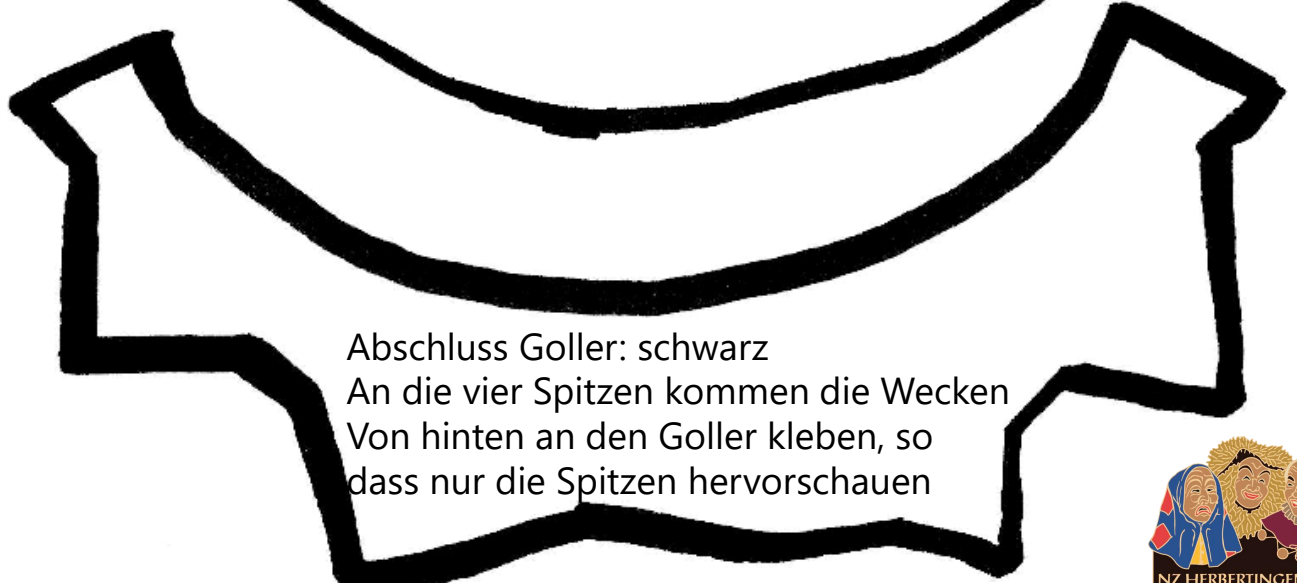


Mütze

Bommel



Goller
wenn möglich oberhalb der Punkte: Beige
Sonst weinrot
Wird auf den „Hals“ geklebt



Abschluss Goller: schwarz
An die vier Spitzen kommen die Wecken
Von hinten an den Goller kleben, so
dass nur die Spitzen hervorschauen